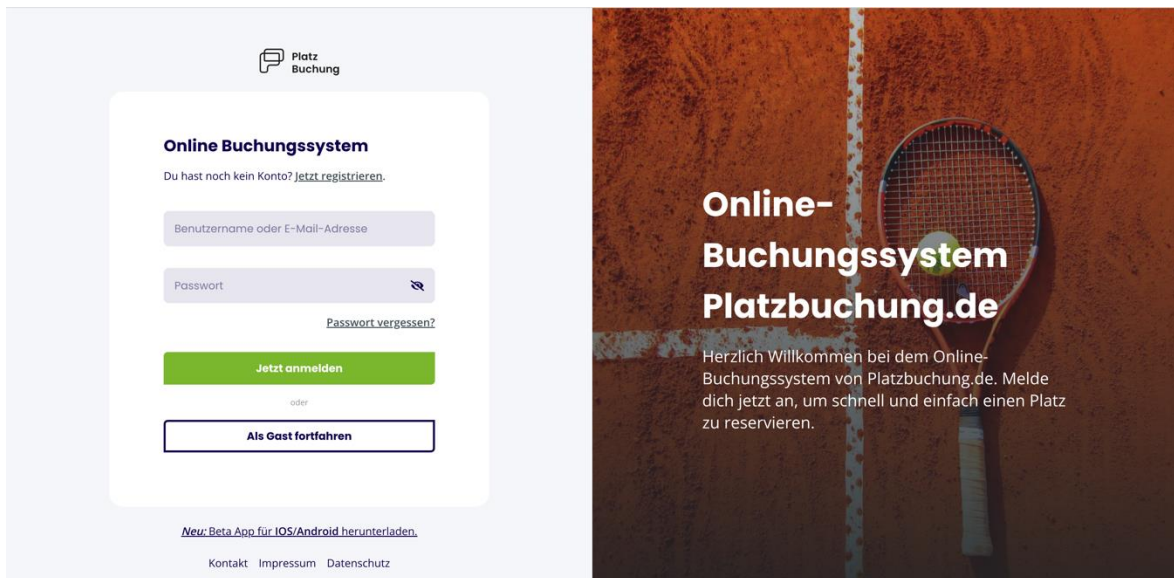


Anleitung Online-Buchungssystem TC Emspark Wiedenbrück e. V.

Das System ist unter
tc-emspark-wiedenbrueck.app.platzbuchung.de erreichbar.



The image shows two parts of the online booking system. On the left is a login page with the following elements:

- Logo: Platz Buchung
- Section: **Online Buchungssystem**
- Text: Du hast noch kein Konto? [Jetzt registrieren.](#)
- Input field: Benutzername oder E-Mail-Adresse
- Input field: Passwort (with an eye icon for visibility toggle)
- Text: [Passwort vergessen?](#)
- Button: **Jetzt anmelden**
- Text: oder
- Button: **Als Gast fortfahren**
- Text: [Neu: Beta App für iOS/Android herunterladen.](#)
- Text: [Kontakt](#) [Impressum](#) [Datenschutz](#)

On the right is a promotional banner with a tennis racket on a clay court background:

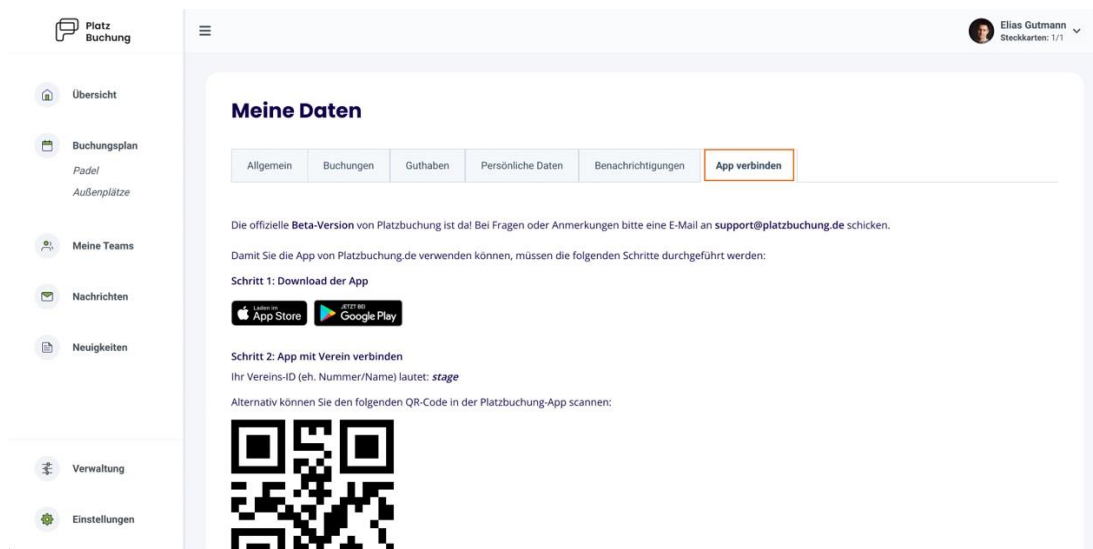
- Text: **Online-
Buchungssystem
Platzbuchung.de**
- Text: Herzlich Willkommen bei dem Online-Buchungssystem von Platzbuchung.de. Melde dich jetzt an, um schnell und einfach einen Platz zu reservieren.

1. Hinweise

Damit eine Reservierung erstellt werden kann, muss sich jedes Mitglied mit einem persönlichen Login anmelden. Registriere dich dafür unter <https://tc-emspark-wiedenbrueck.app.platzbuchung.de/register>

2. Buchungsmöglichkeiten

Eine Buchung kann direkt über den Browser, das Handy oder die nativen Apps für Android oder IOS vorgenommen werden. Eine Anleitung zur Nutzung der Apps findest du in deinen persönlichen Einstellungen im Reiter „**App verbinden**“.



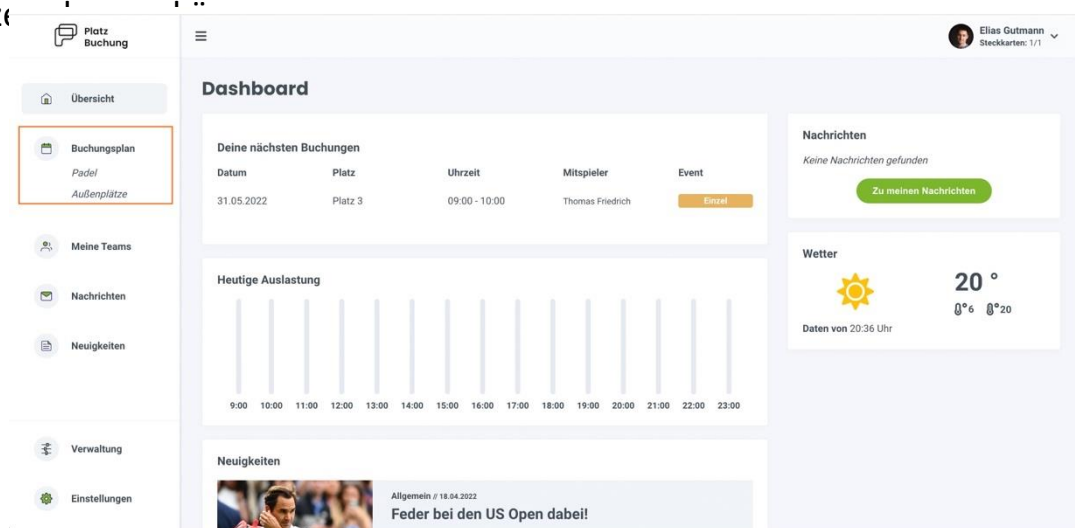
3. Buchungsregeln

- Jedes Mitglied hat eine Steckkarte, um einen Platz zu buchen
- Um einen Platz für 1 Stunde zu buchen werden 2 Spieler benötigt.
- Um einen Platz für 2 Stunden zu buchen werden 4 Spieler benötigt
- Plätze können immer nur 5 Tage (120 Stunden) im Voraus gebucht werden.

4. Reservierung erstellen

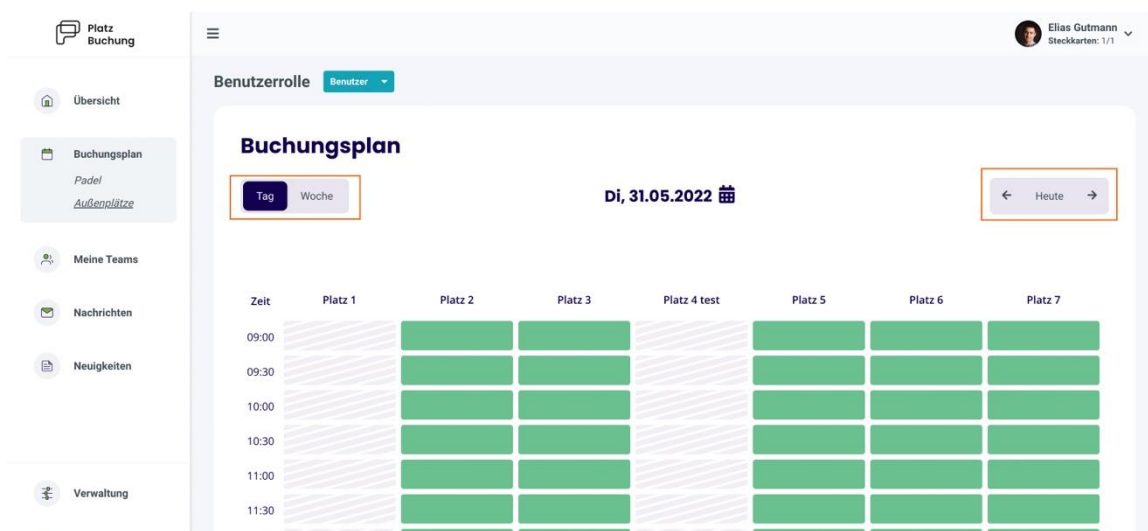
Zum Erstellen einer Reservierung musst du dich mit deinen Zugangsdaten unter <https://tc-emspark-wiedenbrueck.app.platzbuchung.de> anmelden.

Wähle in der Seitenleiste den Punkt „**Buchungsplan**“ aus, um die Belegung der Plätze

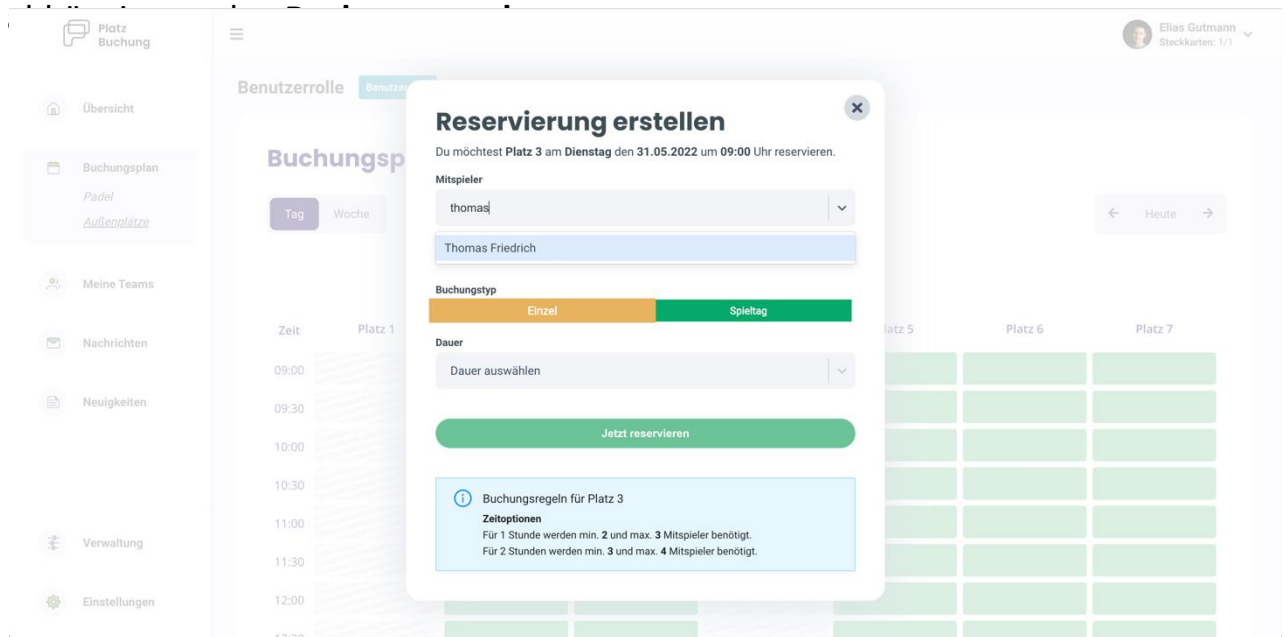


Über die Pfeile auf der rechten Seite, kann man zwischen den Tagen wechseln oder sich den heutigen Tag anzeigen lassen. Auf der linken Seite kann der Buchungsplan auf eine Wochenansicht umgestellt werden. Mit Klick auf das aktuelle Datum öffnet sich außerdem ein Kalender, mit dem zum gewünschten Tag navigiert werden kann.

Zum Reservieren einfach den gewünschten Platz zur gewünschten Uhrzeit anklicken. **Zurzeit können die Plätze 1-3 über das Online-Buchungssystem reserviert werden.**



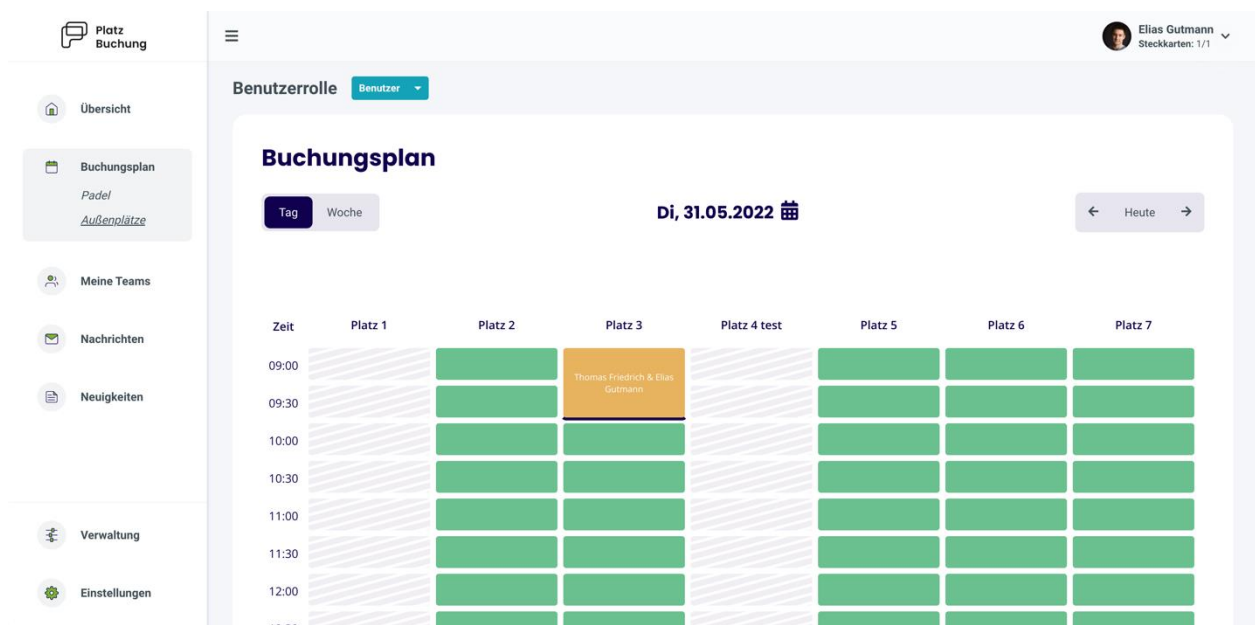
Zur Bestätigung der Reservierung öffnet sich ein Fenster, bei welchem der Mitspieler ausgewählt werden muss. Die mögliche Dauer der Reservierung ist



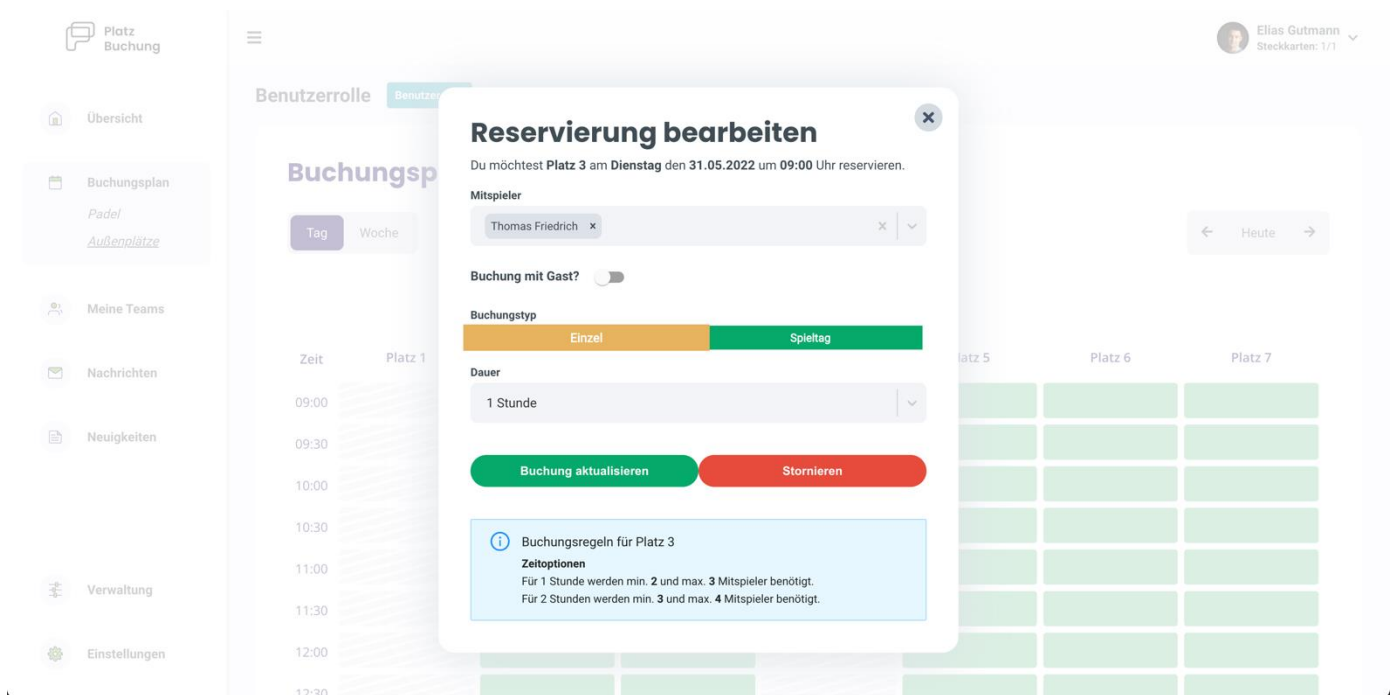
Über einen Klick auf das Feld „Mitspieler“, kann der gewünschten Mitspieler gesucht und die „Dauer“ ausgewählt werden. Danach kann die Reservierung über „Jetzt reservieren“ bestätigt werden. Alternativ kann der Toggle „Buchung mit Gast“ aktiviert, und ein Gästespieler eingetragen werden.

Hinweis: Taucht der gewünschte Mitspieler nicht auf, sind bereits alle Stechkarten in Verwendung, eine Buchungsregel verhindert die Auswahl oder der Mitspieler wurde noch nicht im System hinterlegt.

Nach erfolgreicher Buchung schließt sich das Fenster und die Buchung wird im Buchungsplan angezeigt.

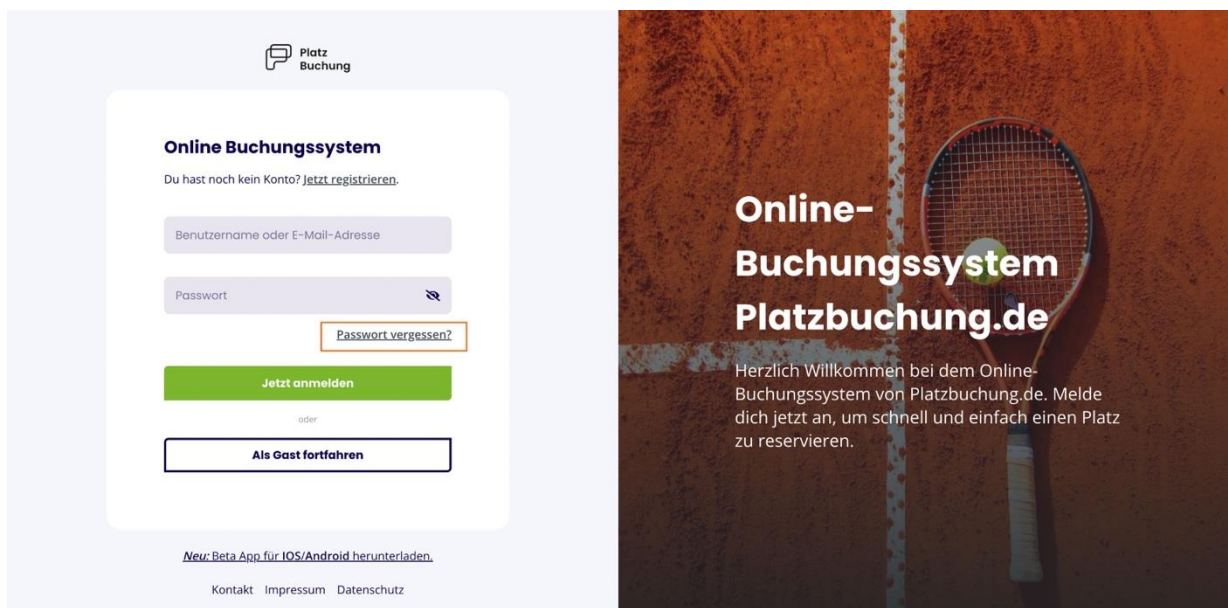


Zum Bearbeiten oder Löschen einer Reservierung, einfach die gewünschte Reservierung im Buchungsplan anklicken. Es öffnet sich ein Fenster, über welches die Reservierung aktualisiert oder storniert werden kann.



6. Passwort vergessen

Wenn du dich nicht mehr einloggen kannst, kann auf der Startseite des Buchungssystem das Passwort zurückgesetzt werden. Hierzu einfach den Link „Passwort vergessen“ anklicken und Benutzername oder E-Mail-Adresse angeben.



Das Passwort kann in den persönlichen Einstellungen im Reiter „Allgemein“ angepasst werden.

Dashboard

Deine nächsten Buchungen

Datum	Platz	Uhrzeit	Mitspieler	Event
31.05.2022	Platz 3	09:00 - 10:00	Thomas Friedrich	Einzel

Heutige Auslastung

9:00 10:00 11:00 12:00 13:00 14:00 15:00 16:00 17:00 18:00 19:00 20:00 21:00 22:00 23:00

Neuigkeiten

Allgemein // 18.04.2022
Feder bei den US Open dabei!
2022

Nachrichten
Keine Nachrichten gefunden
Zu meinen Nachrichten

Wetter
20 °
0°6 0°20
Daten von 20:36 Uhr

Elias Gutmann
Steckkarten: 1/1

8. Benachrichtigungen

E-Mail-Benachrichtigungen können in den persönlichen Einstellungen im Reiter „Benachrichtigungen“ angepasst werden.

Meine Daten

Allgemein Buchungen Guthaben Persönliche Daten **Benachrichtigungen** App verbinden

Benachrichtigungen

Benachrichtigungen zu Account Anpassungen erhalten

Benachrichtigungen zu Reservierungen erhalten

Newslettern des Vereins erhalten

Einstellungen speichern

Elias Gutmann
Steckkarten: 1/1